



DE HAARVRIENDELIJKE KAPPER MASTEROPLEIDING

Door oprichtster Haarvriendelijk.nl
en het netwerk voor
hoofdhuidspecialisten:
'De Haarvriendelijke Kapper'

HAARVRIENDELIJK © 2018-2022

1

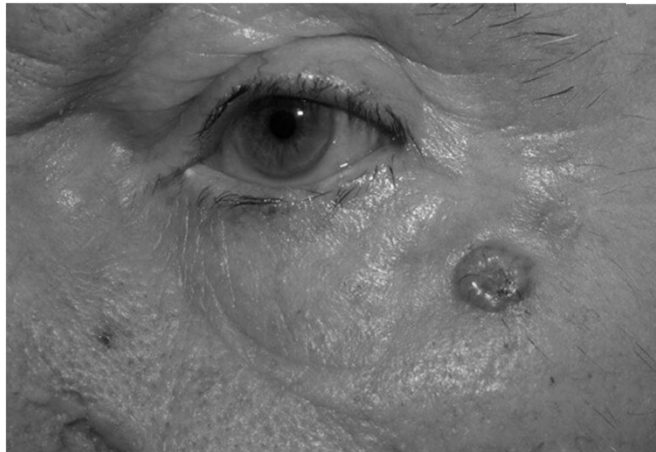
Plaveiselcelcarcinoom

Haarvriendelijk © 2018-2022

2

Plaveiselcelcarcinoom

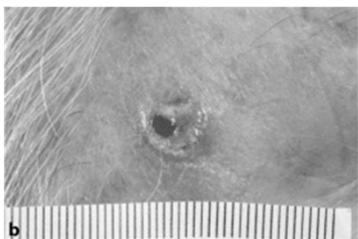
- Huidkleurig, lichtrood bultje
- Wordt langzaam groter
- Kan er ook uitzien als een groter wordende wond
- Kan overal voorkomen maar vaak op zonbeschenen delen van de huid
- Kan ook ontstaan in langdurig bestaande wonden en in wratten



Haarvriendelijk © 2018-2022

3

Hoe ziet het eruit?



- Een plaveiselcelcarcinoom ziet er uit als een huidkleurige of lichtrode verhevenheid, vaak met verhoornd oppervlak
- Het kan er ook uitzien als een zweer
- Het oppervlakkige plaveiselcelcarcinoom (ziekte van Bowen) ziet eruit als een rood, schilferend plekje en voelt ruw aan
- Het kan erg op een eczeemplek lijken
- Het plekje kan langzaam groter worden maar veroorzaakt geen klachten

Haarvriendelijk © 2018-2022

4

	<p>o o o o o o o o o o o o o o o o o o o o</p> <h2>Ontstaan</h2>	
Haarvriendelijk © 2018-2022	<ul style="list-style-type: none">• Ontstaat in de verhoornende cellen van de opperhuid• Het kan uitzaaien naar de lymfeklieren en andere organen• Vaak ontwikkelt vanuit actinische keratose• Het gezwel groeit langzaam, soms tot een grote tumor die pijn kan veroorzaken• Het kan overal op het lichaam voorkomen, maar vooral op de schedelhuid, oren, gezicht, lippen, onderarmen, handruggen en benen	

5

	<h2>Ernst van PCC</h2> <ul style="list-style-type: none">• Een plaveiselcelcarcinoom is een vorm van huidkanker die de diepte in kan groeien en onderliggende weefsels kan beschadigen• Ook kan een plaveiselcel carcinoom uitzaaien naar de lymfeklieren en andere organen en men kan er aan overlijden als het niet tijdig wordt verwijderd• In 2021 kregen 14.884 mensen de diagnose plaveiselcelcarcinoom• Gemiddeld zijn 10 jaar na de diagnose nog 90 van de 100 mensen in leven <p>Haarvriendelijk © 2018-2022</p>
--	--

6

Het plaveiselcelcarcinoom komt vaker voor bij:

- Blanken (verhouding 70:1 ten opzichte van niet-blanken)
- Ouderen (75% is ouder dan 65 jaar)
- Mannen (bijna 2 keer vaker dan vrouwen)



Haarvriendelijk © 2018-2022

7

Factoren die invloed hebben

- De belangrijkste factor is chronische blootstelling aan ultraviolet licht
- Ruim 80% van de plaveiselcelcarcinomen is in het hoofd-halsgebied gelokaliseerd, en de overige 20% met name in de aan zonlicht blootgestelde delen van romp en extremiteiten (handruggen)
- Roken geeft eveneens een tot tweemaal verhoogde kans op plaveiselcelcarcinoom

Haarvriendelijk © 2018-2022

8

Herkennen van PCC

- Het plaveiselcelcarcinoom begint meestal met een huidkleurig of lichtrood bultje
- Dit bultje wordt langzaam groter, en het kan pijn veroorzaken
- Een plaveiselcelcarcinoom kan er ook uitzien als een wondje, dat geleidelijk groter wordt
- Een plaveiselcelcarcinoom wordt in het begin niet altijd gemakkelijk herkend
- Het plaveiselcelcarcinoom kan overal op het lichaam voorkomen
- Het komt het meest voor op plaatsen die aan zonlicht worden blootgesteld, zoals het gezicht (schedelhuid, oren, lippen) de handruggen, en de onderbenen en onderarmen

Haarvriendelijk © 2018-2022

9

Het beeld

- Het plaveiselcelcarcinoom ziet er aanvankelijk uit als een huidkleurige of lichtrode bolvormige verdikking, vaak met een ruw aanvoelend oppervlak
- De verdikking wordt in de loop der tijd langzaam groter en kan uitgroeien tot een grote tumor
- Soms veroorzaakt de tumor pijnklachten
- Het plaveiselcelcarcinoom kan overal op het lichaam voorkomen
- Er bestaat echter een voorkeur voor de schedelhuid, de oren, het gezicht, de lippen, de onderarmen, de handruggen en de benen


Haarvriendelijk © 2018-2022

10

Na behandeling

- Een plaveiselcelcarcinoom kan na behandeling terugkeren op dezelfde plek
- Het risico op terugkeer hangt af van de groeiwijze, plaats en grootte van het plaveiselcarcinoom en van de eerdere behandeling
- 1 op de 15 Nederlanders krijgt voor het 85ste levensjaar een plaveiselcelcarcinoom
- In 2018 waren dat ongeveer 15.000 mensen
- Driekwart van de mensen met plaveiselcelcarcinoom is ouder dan 65 jaar

Haarvriendelijk © 2018-2022



11

Einde van deze video

- Ga nu verder met de gedeelde bronnen in dit hoofdstuk
- Lees de presentatie en de samenvatting nog eens door
- Vervolg daarna de training met het volgende onderwerp
- Schrijf eventuele vragen direct op en maak de (tussen)toets aan het eind van dit hoofdstuk
- Succes!



De Haarvriendelijke Kapper
Netwerk van haar- en hoofdhuidspecialisten

HAARVRIENDELIJK © 2018-2022

12

- <https://www.huidziekten.nl/folders/nederlands/plaveiselcelcarcinoom.htm>
- <https://www.huidziekten.nl/zakboek/dermatosen/ptxt/plaveiselcelcarcinoom.htm>
- <https://www.kanker.nl/kankersoorten/plaveiselcelcarcinoom/algemeen/overlevingscijfers-van-plaveiselcelcarcinoom>